

**MONITOREO CENTINELA DE LA DESNUTRICIÓN AGUDA
Y LA SEGURIDAD ALIMENTARIA FAMILIAR**

BOLETÍN XV

Abril - Julio 2020





Cáritas de Venezuela | @CaritasdeVzla
www.caritasvenezuela.org



MONITOREO CENTINELA DE LA DESNUTRICIÓN AGUDA Y LA SEGURIDAD ALIMENTARIA FAMILIAR

BOLETÍN XV

ESPECIAL COVID19

Abril - Julio 2020

Coordinación General: Soc. Janeth Márquez | Directora de Caritas Venezuela
Coordinación Técnica: Nut. Susana Raffalli | Asesora Nutricional de Cáritas de Venezuela

TABLA RESUMEN SAMAN

Abril-Julio 2020

| INDICADOR | % |
|--|-------|
| DESNUTRICIÓN AGUDA GLOBAL (GAM). NIÑOS MENORES DE 5 AÑOS | 14.4% |
| INCREMENTO DE LA GAM DURANTE LA PANDEMIA | 73% |
| NIÑOS EN RIESGO DE DESNUTRICIÓN AGUDA | 20% |
| NIÑOS CON RETRASO DEL CRECIMIENTO O RIESGO DE RETRASO | 59% |
| NIÑOS CON RETRASO DEL CRECIMIENTO MODERADO Y SEVERO (DESNUTRICIÓN CRÓNICA) | 29% |
| MUJERES EMBARAZADAS CON DÉFICIT NUTRICIONAL AGUDO | 51% |
| HOGARES EN PRIVACIÓN ALIMENTARIA | 57% |
| HOGARES QUE HAN DETERIORADO SU ALIMENTACIÓN | 46% |
| HOGARES QUE RECURREN A LA MENDICIDAD | 27% |
| HOGARES QUE LIQUIDAN SUS BIENES FAMILIARES PARA PODER COMER | 45% |
| HOGARES CON ALIMENTACIÓN BASADA EN 2-3 GRUPOS ALIMENTOS | 32% |
| HOGARES SIN ACCESO A AGUA CONTINUA | 83% |
| HOGARES QUE NO HAN TENIDO ACCESO A ALIMENTOS CLAP | 32% |
| HOGARES CON FAMILIARES EMIGRANDO | 22% |
| HOGARES CON ALGÚN FAMILIAR RETORNADO | 29% |
| HOGARES CON FAMILIARES DESPLAZADOS INTERNAMENTE | 10% |

CONTEXTO

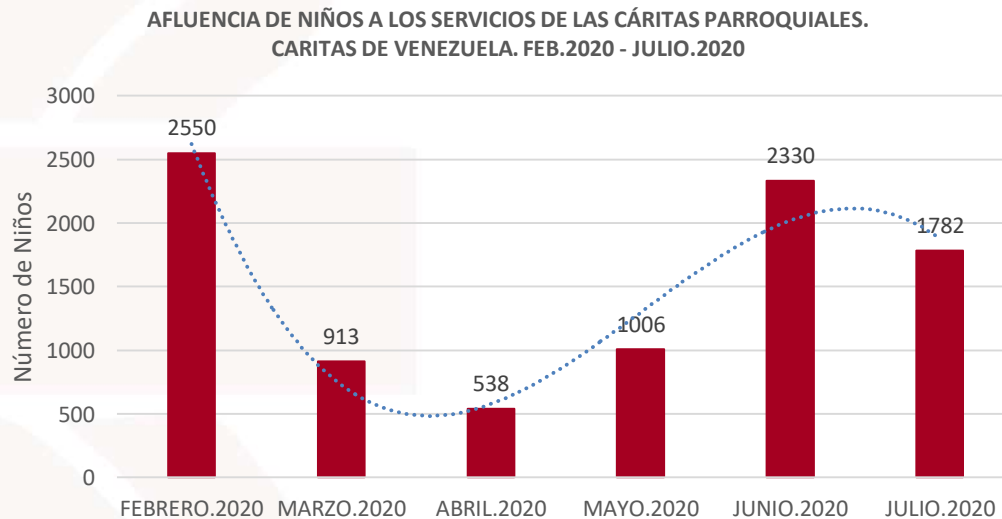
- Este boletín coincide con la instalación de la pandemia por **COVID-19** en todo el mundo.
- La curva de contagios en Venezuela se acelera a partir de junio 2020.
- Los estados del país más afectados y con las medidas de confinamiento más severas han sido los fronterizos (Zulia, Bolívar, Amazonas, Sucre y Apure), el Distrito Capital y Miranda.
- La disminución de la actividad económica en los países de acogida de la emigración venezolana motivó el retorno de casi **100.000** venezolanos desde el inicio de la pandemia.
- La flexibilización de la actividad económica comenzó entre junio y julio, en forma intermitente, intersemanal, sin llegar a ser del todo efectiva dadas las importantes restricciones al acceso a gasolina.
- El acceso a servicios públicos sigue en deterioro, siendo particularmente intensas las interrupciones en el acceso al gas doméstico, agua continua y electricidad.
- La inflación se acelera nuevamente. Para salud y alimentos la acumulada alcanza 616% y 506% respectivamente.
- El incremento del costo de la Canasta Básica de Alimentos fue ascendente todo el período, llegando a máximos de 51% de incremento mensual, sin un aumento equivalente del salario mínimo oficial durante el mismo período.
- El poder adquisitivo alimentario del salario oficial (\$1,4), cubre solo el 0.8% del costo de la canasta básica.
- Los hogares se mantienen amortiguando la inseguridad alimentaria con remesas familiares y transferencias monetarias del Estado. En julio 2020, la suma del salario mínimo y de, al menos 5 transferencias del Estado, alcanzan cerca de \$32.
- La brecha de este ingreso con respecto al valor de la canasta alimentaria es de 82%, es decir, inseguridad alimentaria contundente.
- Las remesas familiares se han reducido a la mitad.

ADAPTACIONES METODOLÓGICAS

- 1. Suspensión de jornadas colectivas de tamizaje nutricional.**
- 2. Búsqueda activa de casos casa por casa** (*parroquias en las que se incrementó mucho el número de niños con desnutrición*).
- 3. Tamizaje de niños en parroquias más cercanas al servicio** (*en las que disminuyó el número de niños con desnutrición*).
- 4. Se adaptó el análisis de los registros buscando mostrar:**
 - Severidad del daño nutricional, más que número de casos.
 - Tendencia en el crecimiento intermensual de los casos detectados.
 - Tendencia en la proporción de los niños en riesgo nutricional.
- 5. Parroquias incluidas en el análisis corresponden a las diócesis de:** Caracas, San Fernando de Apure, Guasdualito, Barinas, Ciudad Bolívar, Valencia, Puerto Cabello, Coro, Los Teques, Acarigua, Carúpano, Cumana, San Felipe, Machiques, La Guaira.

- **Disminución masiva en la afluencia de niños que vienen a los servicios en las Cáritas Parroquiales.**
- **Incremento en 73% en los niveles de desnutrición aguda en menores de 5 años.**
- **Aumento de la afluencia de mujeres embarazadas buscando atención ante el cierre de los servicios oficiales de atención materno infantil.**
- **Aumento en 24% en los niveles de desnutrición en embarazadas.**
- **Disminución del ritmo de emigración y de la recepción de remesas familiares.**
- **Aumento de la presión de consumo con cerca del 30% de los hogares con algún miembro familiar retornado.**

IMPACTO DE LA PANDEMIA POR COVID-19 SOBRE LA NUTRICIÓN

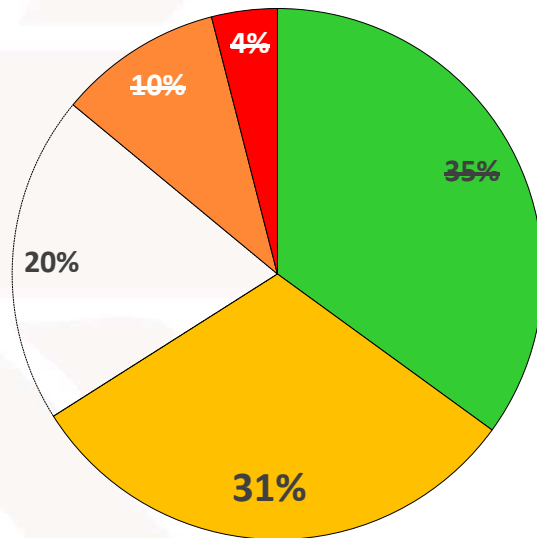


DESNUTRICIÓN AGUDA POR TIPO DE DESNUTRICIÓN

Considerando todas las parroquias monitoreadas en las 15 diócesis del programa (13 Estados) a julio 2020, se registró que el 34% de los niños evaluados tenían algún grado de desnutrición aguda o estaban en riesgo de tenerla.

% NIÑOS < 5 AÑOS SEGUN SEVERIDAD DE LA DESNUTRICIÓN AGUDA (Indice Peso/Talla - < 2 DS)
Casos Detectados en Parroquias de las Diócesis Caracas, Guasdualito, Barinas, Ciudad Bolívar, Valencia, Puerto Cabello, Coro, Los Teques, Acarigua, Carúpano, Cumana, San Fdo.

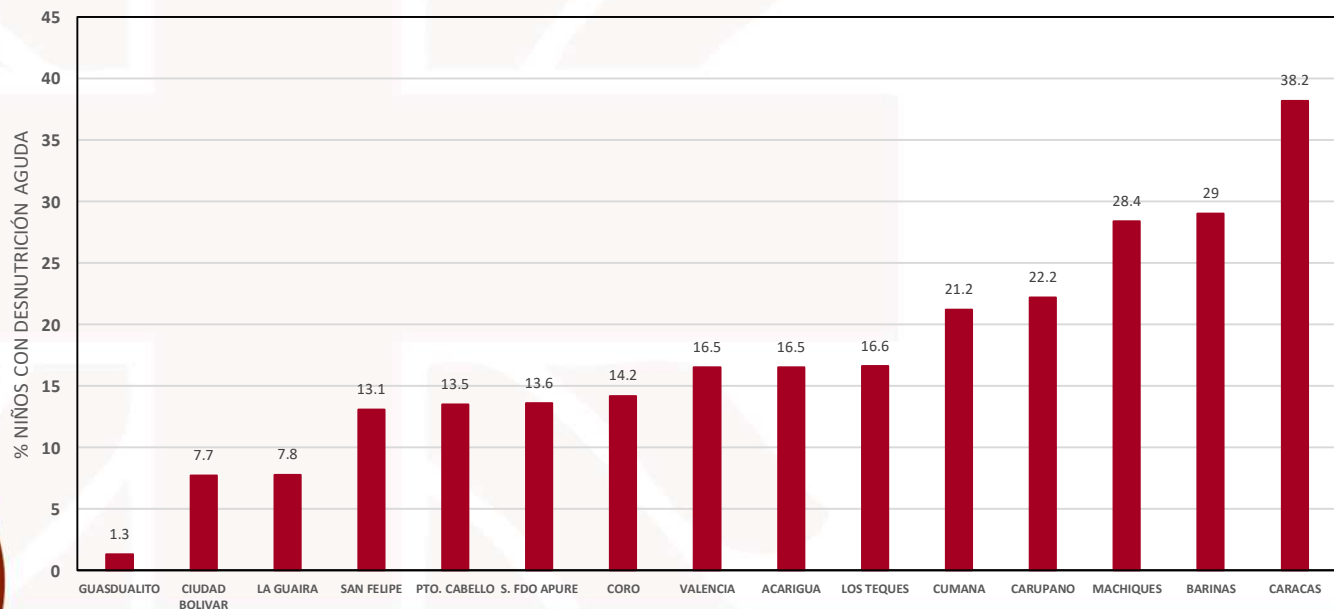
- Sin Déficit Nutricional
- Alerta
- Riesgo de Desnutrición
- Desnutrición Aguda Moderada
- Desnutrición Aguda Severa



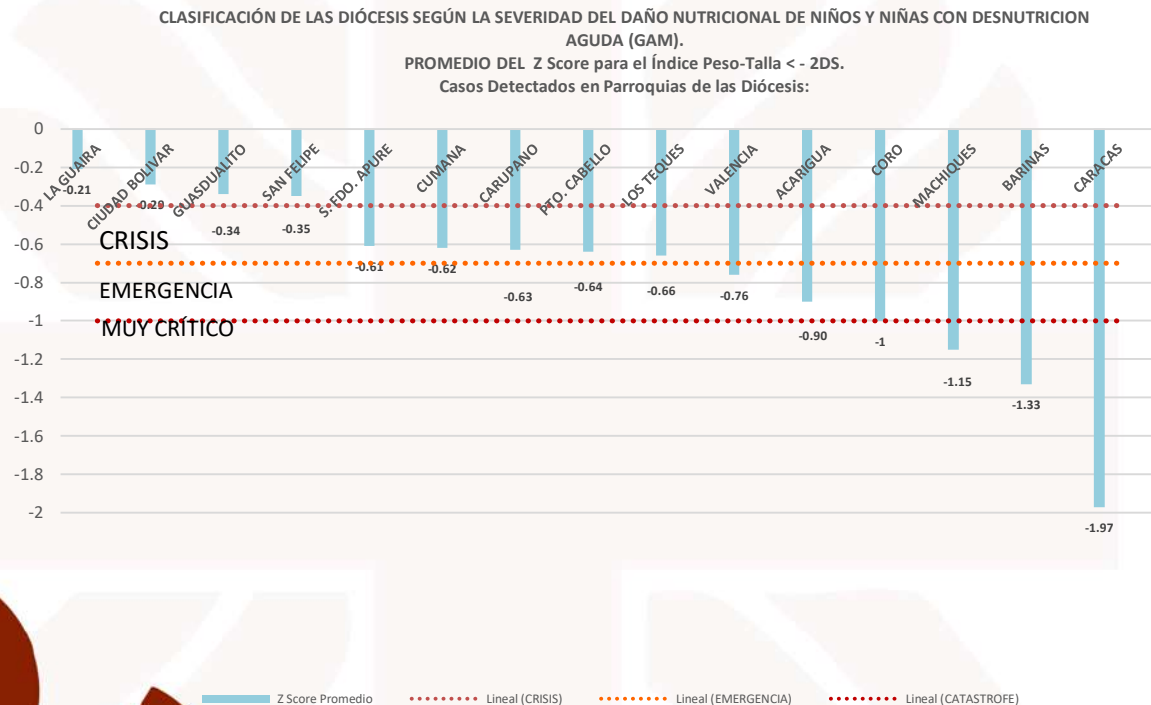
DESNUTRICIÓN AGUDA POR DIÓCESIS

Las diócesis con mayor cantidad de niños con desnutrición aguda son: **Valencia, Acarigua, Los Teques, Cumaná, Carúpano, Machiques, Barinas y Caracas.** Se infiere que los niveles de desnutrición tan altos responden a la búsqueda activa de casos. Los niveles de desnutrición registrados en Guasdualito, Ciudad Bolívar y San Felipe son considerablemente más bajos que los habituales en esta zona; las determinaciones en estas diócesis se hicieron sólo entre los niños cercanos a la casa parroquial.

% NIÑOS Y NIÑAS CON DESNUTRICION AGUDA MODERADA Y SEVERA. (GAM). Índice Peso-Talla < - 2DSZ Score.
Casos Detectados en Parroquias de las Diócesis de Caracas, San fernando de Apure, Guasdualito, Barinas, Ciudad Bolívar, Valencia, Puerto Cabello, Coro



SEVERIDAD DEL DAÑO NUTRICIONAL

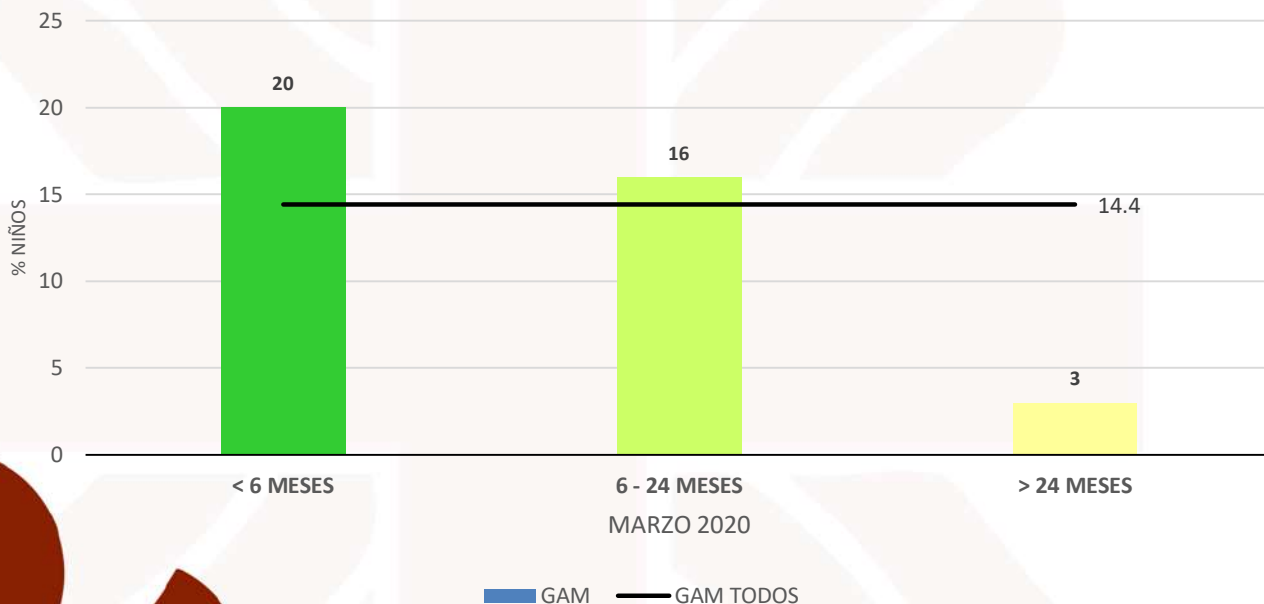


- Analizando comparativamente la severidad del daño nutricional entre los niños de diferentes diócesis, **se registró que en las parroquias de las diócesis de Caracas, Barinas, Machiques y Coro, el daño nutricional es muy severa. Los niños en estas parroquias enfrentan un grado de desnutrición compatibles con el umbral máximo de severidad o nivel catastrófico.**
- Siguen en orden de severidad de daño nutricional los niños de Valencia, Los Teques y Acarigua.
- En parroquias de Ciudad Bolívar y Maracay, aunque el número de niños desnutridos se haya incrementado, la severidad de la desnutrición no es tan grave.

DESNUTRICIÓN AGUDA POR GRUPO DE EDAD

FIG. 4b. NIÑOS IDENTIFICADOS CON DESNUTRICIÓN AGUDA EN CADA GRUPO DE EDAD
(Índice Peso/Talla - < 2 DS). POR EDAD

Casos Detectados en Parroquias de las Diócesis de Caracas, Guasualito, Barinas, Ciudad Bolívar, Valencia, Puerto Cabello, Coro, Los Teques, Acarigua

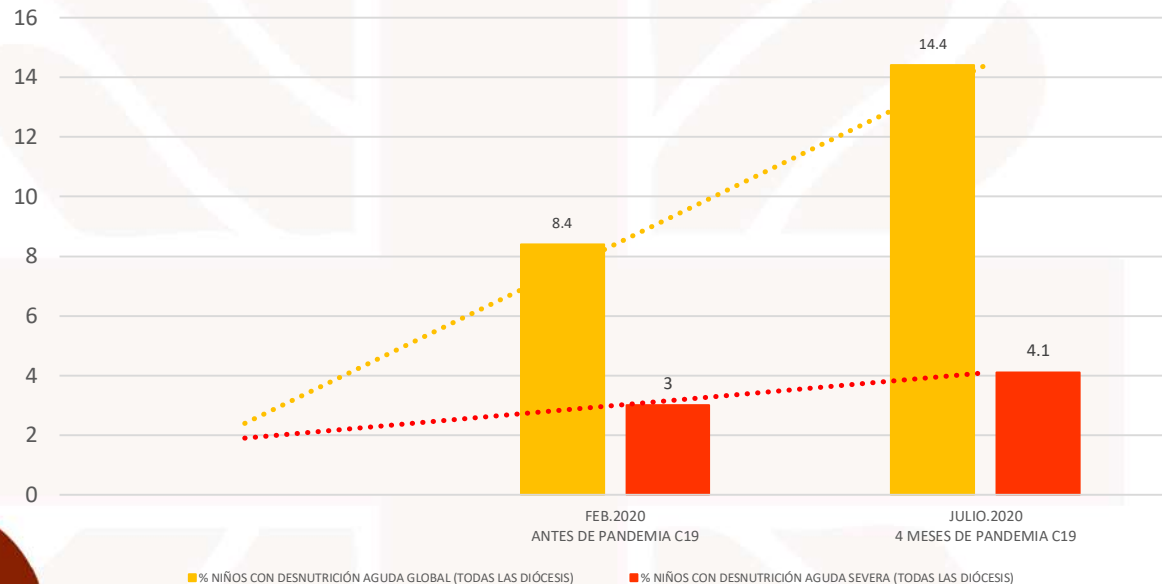


El 49% de los casos de desnutrición detectados se concentró en niños menores de 2 años.

Se encontraron afectados por desnutrición aguda el 20% de los niños y niñas más pequeños (menores de 6 meses). En el grupo de 6 meses a 2 años, el porcentaje de niños identificados con desnutrición fue del 16%.

TENDENCIA EN LA DESNUTRICIÓN AGUDA FEBRERO – JULIO 2020

TENDENCIA EN EL % NIÑOS Y NIÑAS CON DESNUTRICION AGUDA MODERADA Y SEVERA. (GAM). Índice Peso-Talla < - 2DS Z Score.
Casos Detectados en Parroquias de las Diócesis de Caracas, San fernando de Apure, Guasualito, Barinas, Ciudad Bolívar, Valencia, Puerto Cabello



Comparando el mes previo a la declaratoria de la pandemia por COVID-19 (febrero 2020) y el último mes analizado (Julio 2020), se observa un **incremento en la proporción de niños con desnutrición aguda de 73%**.

Este porcentaje es **5 veces más** que el incremento en la emaciación infantil pronosticada en 14,8% para todo el mundo *(Lancet)*.

DESNUTRICIÓN CRÓNICA (RETRASO DEL CRECIMIENTO)



- El 59% de los niños evaluados tenían algún grado de retraso en su crecimiento lineal (Talla Baja) o estaban en riesgo de tenerla.
- 29% niños tienen un retraso del crecimiento moderado y severo ($< -2DS$ de Z Score para el índice Talla-Edad). Entre estos, 11% de los niños tenían un retraso del crecimiento severo
- 30% de los niños están en riesgo de retraso del crecimiento ($-1DS$ a $-2DS$ de Z Score. índice Talla-Edad).
- 22% no mostró déficit para su índice talla-edad.

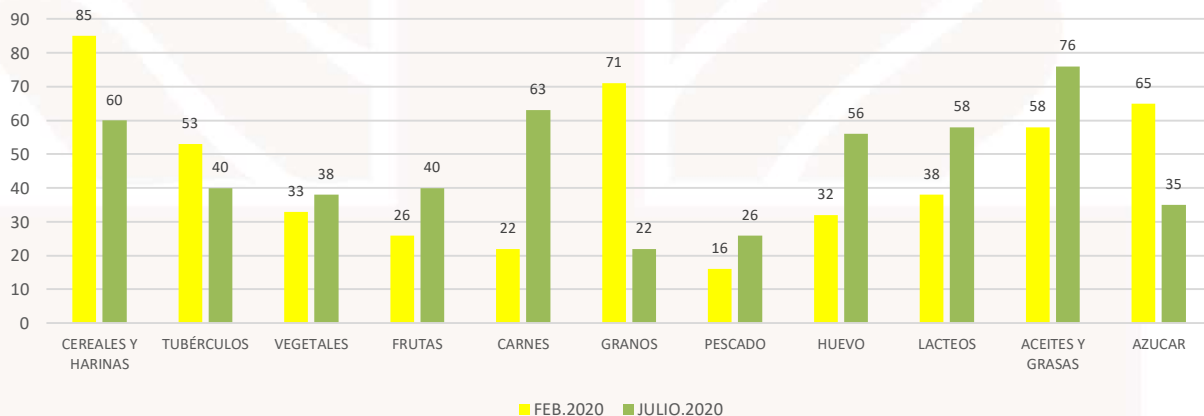
DESNUTRICIÓN AGUDA MUJERES EN PERÍODO DE GESTACIÓN



- El 51% de las mujeres embarazadas atendidas vinieron a Cáritas con desnutrición aguda.
- La edad promedio de la mujer embarazada evaluada es de 24 años.
- Las mujeres en el rango de embarazo adolescente fueron el 16% de las que asistieron al programa, 44% de ellas vinieron con desnutrición aguda.

DIVERSIDAD DE LA ALIMENTACIÓN FAMILIAR

% HOGARES QUE REPORTAN CONSUMO DE CADA GRUPO DE ALIMENTOS
TENDENCIA FEB.2020 - JUL.2020
PARROQUIAS DE SAN FELIPE, LA GUAIRA, GUASDUALITO, CARACAS, CIUDAD BOLIVAR, MACHIKUES, CARUPANO
CARITAS DE VENEZUELA. JULIO.2020

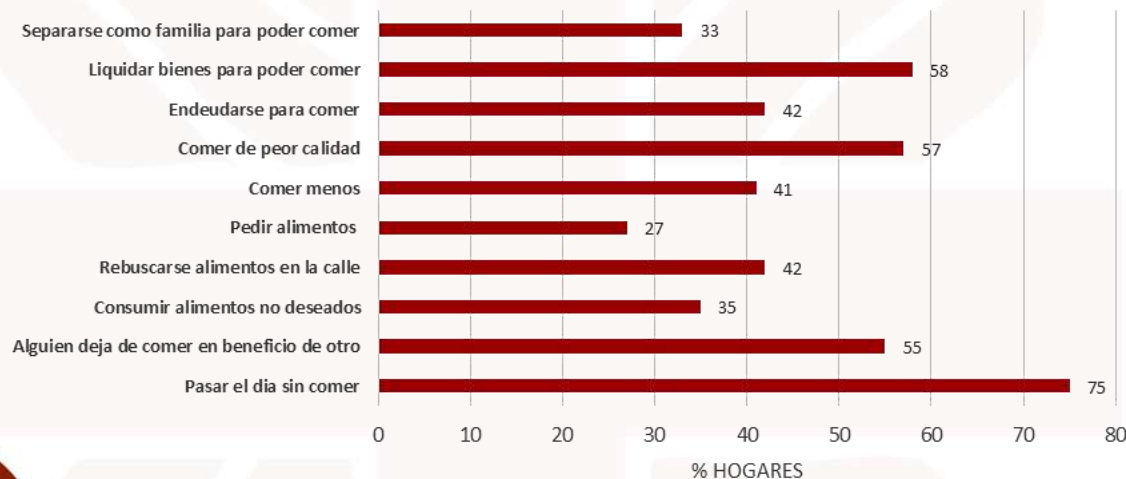


En el 32% de los hogares consultados, la diversidad de la dieta fue consistente con los umbrales de crisis de inseguridad alimentaria (consumo entre 2 y 3 grupos de alimentos solamente).

El 45% de los hogares no reportan consumo de carnes, el 74% no consume productos lácteos y el 55% no consume huevos. **En promedio, el 58% de los hogares no ha podido tener acceso a proteínas de alto valor biológico**, ni a nutrientes esenciales como hierro. Menos del 40% de hogares reporta consumo regular de vegetales y frutas.

ESTRATEGIAS DE SOBREVIVENCIA FRENTE A LA INSEGURIDAD ALIMENTARIA

% HOGARES QUE RECURREN A ESTRATEGIAS DE SOBREVIVENCIA, POR TIPO DE ESTRATEGIA
PARROQUIAS DE SAN FELIPE, LA GUAIRA, GUASDUALITO, CARACAS, CIUDAD BOLIVAR, MACHIQUES, CARUPANO
CARITAS DE VENEZUELA. JUL.2020



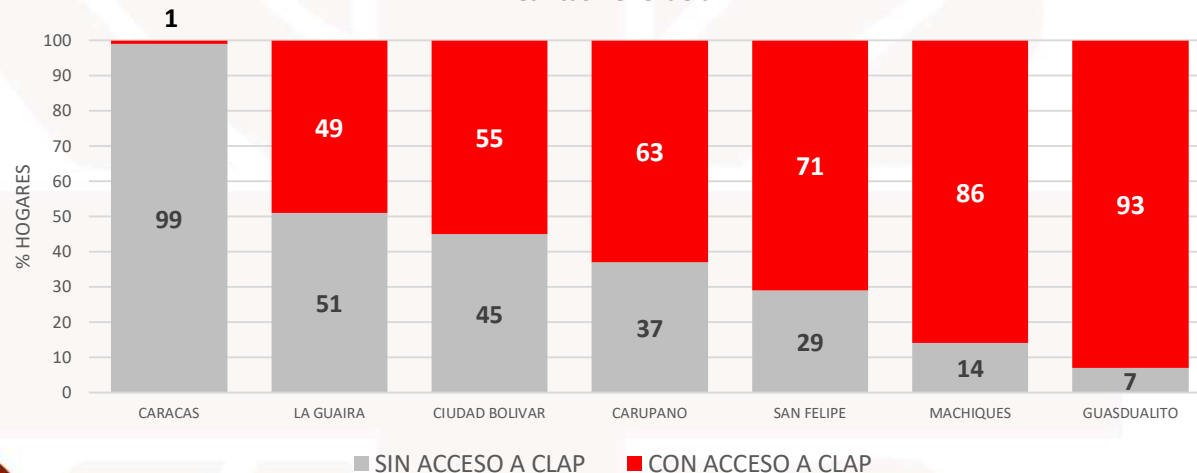
- 46% de los hogares reportan haber tenido que deteriorar su alimentación
- 57% ha incurrido en alguna forma de privación alimentaria
- 45% ha recurrido a alguna forma de destitución de su base de recursos familiares para poder comprar alimentos

- 27% de los hogares ha tenido que recurrir a la mendicidad, 42% a rebuscarse alimentos en la calle para poder comer y 35% ha consumido alimentos que preferiría no haber comido

HOGARES SIN ACCESO A ALIMENTOS CLAP

% HOGARES SIN ACCESO A COMPRAR ALIMENTOS A LOS CLAP.

Parroquias de las Diócesis de Caracas, Guasdualito, Barinas, Ciudad Bolívar, Valencia, Puerto Cabello, Coro, Los Teques, Acarigua, Carúpano, Cumana, San Felipe, Machiques, La Guaira Caritas Venezuela.



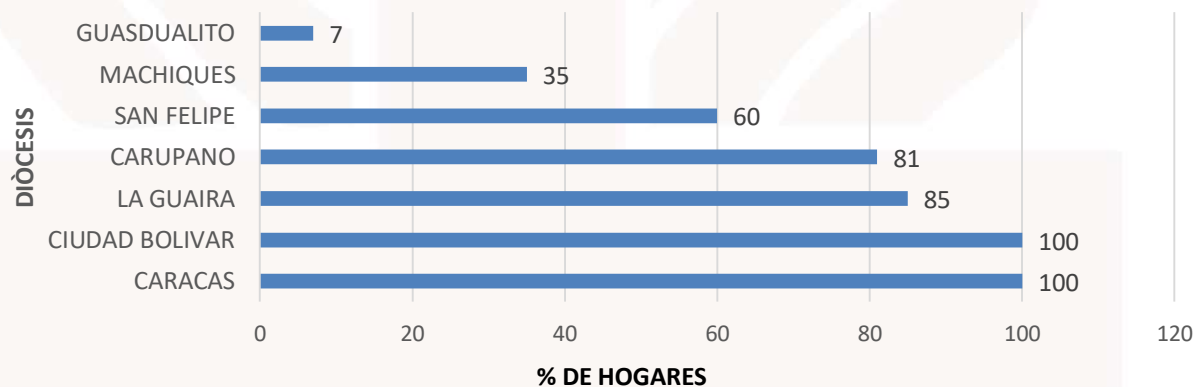
La proporción de familias que refieren haber tenido acceso a comprar los alimentos a los Comités Locales de Abastecimiento y Producción (CLAP), se registró en 68%.

Entre los hogares que reportaron haber podido comprar la caja de los CLAP, **solo el 36% mencionó que la frecuencia de acceso a la caja fue adecuada** (“siempre” la recibieron), es decir, cada mes.

HOGARES SIN ACCESO A AGUA CONTINUA

% HOGARES SIN ACCESO A AGUA CONTINUA.

Parroquias de las Diócesis de Caracas, Guasdualito, Barinas, Ciudad Bolívar, Valencia, Puerto Cabello, Coro, Los Teques, Acarigua, Carúpano, Cumana, San Felipe, Machiques, La Guaira
Caritas Venezuela. JULIO 2020



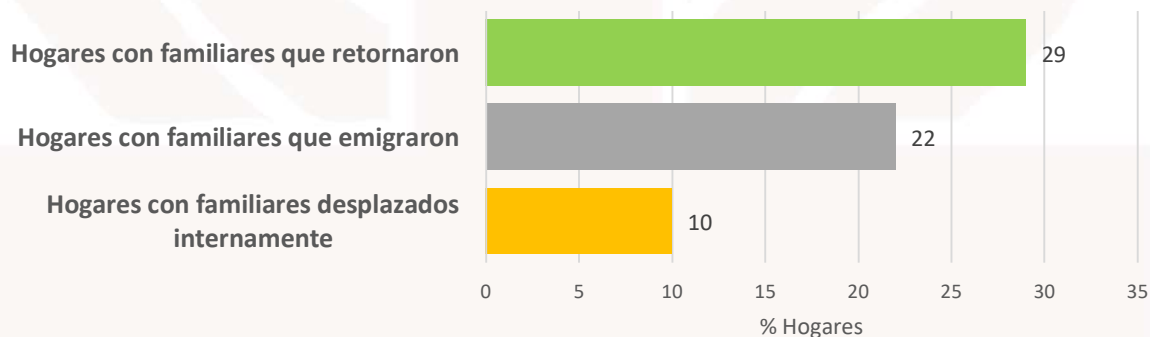
El 83% de las familias reportaron que no les ha llegado agua en la última semana o que el suministro fue menor de 3 días a la semana. Sobre el tratamiento del agua para beber, el 41% de los hogares reportó no darle ningún tratamiento para purificación.

Al analizar la información desagregada por Diócesis, la peor situación de acceso a agua se registró en las diócesis de Caracas, Ciudad Bolívar, La Guaira y Carúpano en las que más del 80% de los hogares reportó no haber tenido suministro de agua continua en la última semana anterior a la entrevista.

PATRÓN DE MOVILIDAD HUMANA

% Hogares según Situación de Movilidad Humana

Parroquias de las Diócesis de Caracas, Guasdualito, Barinas, Ciudad Bolívar, Valencia, Puerto Cabello, Coro, Los Teques, Acarigua, Carúpano, Cumana, San Felipe, Machiques, La Guaira
Cáritas Venezuela. JULIO 2



La indagación sobre el patrón de movilidad hacia el exterior mostró lo siguiente: el **22% de hogares respondió que algún miembro de su familia había emigrado en el período evaluado**, lo cual es una disminución sustancial con respecto a monitoreos anteriores que venían registrando migración en más de la mitad de los hogares.

Al análisis del proceso de desplazamiento interno dentro del propio territorio se encontró que, el **10% de los hogares que suministraron respuestas había algún miembro familiar desplazado hacia otro Estado del país**. En todos los casos, la razón del desplazamiento fue para buscar mejores condiciones de vida.

PATRÓN DE MOVILIDAD HUMANA

Al análisis del proceso de retorno de muchos venezolanos desde el exterior, como consecuencia del efecto de la pandemia por Covid19, se encontró que **el 29% de los hogares reportaron tener algún familiar que regresó desde el extranjero.**



Los hogares con respuestas afirmativas al retorno son de las diócesis de La Guaira, San Felipe y Guasualito.

El análisis del manejo de remesas quedó muy limitado ya que es una pregunta para la que la mayoría de los hogares no quiso aportar respuestas.

MENSAJES CLAVE. S.A.M.A.N. BOLETÍN XV. ABRIL – JULIO 2020

1. Las medidas de control para limitar la expansión de la pandemia por Covid19 en Venezuela tuvieron un impacto considerable en el incremento de la desnutrición infantil y en las posibilidades de mantener la continuidad de los servicios de SAMAN.

- Incremento en 73% en los niveles de desnutrición aguda en menores de 5 años.
- Disminución masiva en la afluencia de niños que vienen a los servicios en las Cáritas Parroquiales.
- Aumento en 24% en los niveles de desnutrición en embarazadas
- Aumento de la afluencia de mujeres embarazadas buscando atención ante el cierre de los servicios de atención prenatal
- Disminución del ritmo de emigración y de la recepción de remesas familiares
- Aumento de la presión de consumo con cerca del 30% de los hogares con algún miembro familiar retornado



MENSAJES CLAVE. S.A.M.A.N. BOLETÍN XV. ABRIL – JULIO 2020

- 2. La afluencia de niños y la capacidad de atención en las Cáritas Parroquiales fue aumentando progresivamente entre mayo y junio 2020** gracias a las adaptaciones realizadas y a la flexibilización de las restricciones a la movilidad.
- 3. El incremento acelerado de la inflación y la profundización en la escasez de gasolina** son determinantes adicionales de nuevo repunte de deterioro.



MENSAJES CLAVE. S.A.M.A.N. BOLETÍN XV. ABRIL – JULIO 2020

4. **La alerta humanitaria más intensa por desnutrición la tenemos en las parroquias en Caracas, Machiques, Cumana, Carúpano y Barinas.** En Coro y Acarigua, Valencia, Puerto Cabello y Los Teques, la cantidad de niños afectados no es tan grande pero si la gravedad de su estado nutricional.
5. **En todas estas diócesis se deben tomar medidas de asistencia humanitaria inmediata,** con dotación suficiente de alimentos terapéuticos listos para el consumo, coordinaciones sólidas con el Ministerio de Salud y el Instituto Nacional de Nutrición para la referencia de casos complicados.



«A los débiles, especialmente a los niños, debemos darles lo mejor que tenemos»

Papa Francisco



Cáritas de Venezuela | @CaritasdeVzla
www.caritasvenezuela.org



MONITOREO CENTINELA DE LA DESNUTRICIÓN AGUDA Y LA SEGURIDAD ALIMENTARIA FAMILIAR

BOLETÍN XV

ESPECIAL COVID19

Abril - Julio 2020

Coordinación General: Soc. Janeth Márquez | Directora de Caritas Venezuela
Coordinación Técnica: Nut. Susana Raffalli | Asesora Nutricional de Cáritas de Venezuela